

II ВРСТА, ТЕХНИЧКЕ КАРАКТЕРИСТИКЕ, КВАЛИТЕТ, КОЛИЧИНА И ОПИС ДОБАРА И ПРАТЕЋИХ УСЛУГА, НАЧИН СПРОВОЂЕЊА КОНТРОЛЕ И ОБЕЗБЕЂЕЊА ГАРАНЦИЈЕ КВАЛИТЕТА, РОК ИЗВРШЕЊА, МЕСТО ИЗВРШЕЊА ДОБРА И СЛ.

1. Врста, количина и опис добра

Врста предмета јавне набавке наведена је у Опису предмета набавке - тачка 3. Општи подаци о јавној набавци (део I конкурсне документације), а опис добра и пратећих услуга, место извршења, квалитет и сл., биће дати у тачки 7. (део II конкурсне документације) и Моделу уговора (део XII конкурсне документације).

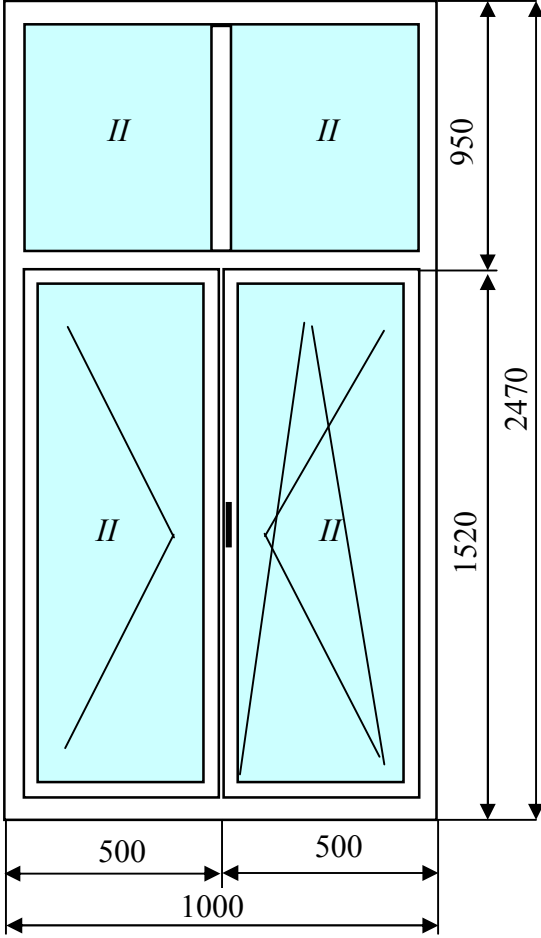
2. Техничке карактеристике (спецификације)

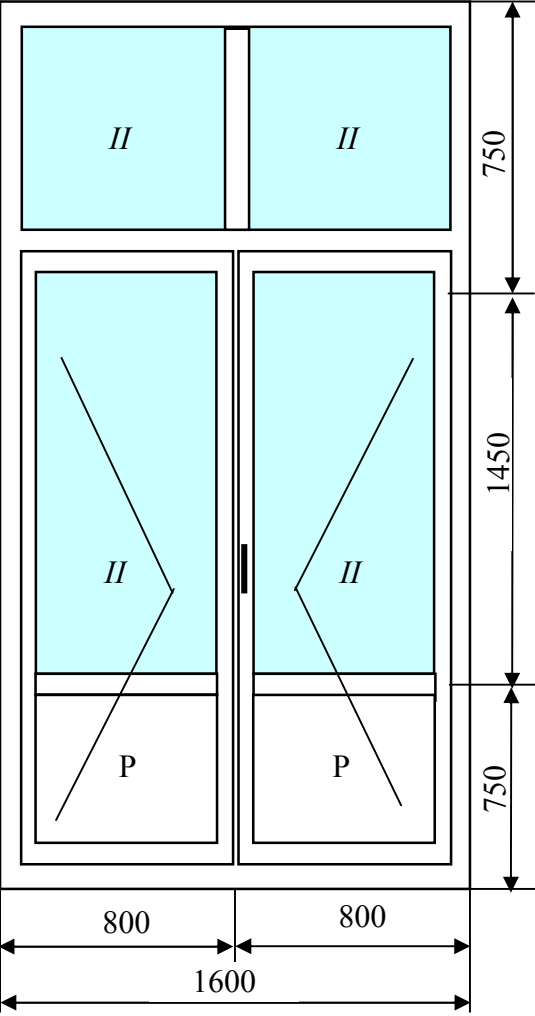
Предметна добра морају бити у складу са важећим правилницима, прописима и стандардима који се односе на исту.

2.1. ТЕХНИЧКЕ КАРАКТЕРИСТИКЕ (СПЕЦИФИКАЦИЈЕ)

- Набавка столарије –прозора, врата и сродних артикала са услугом демонтаже и монтаже

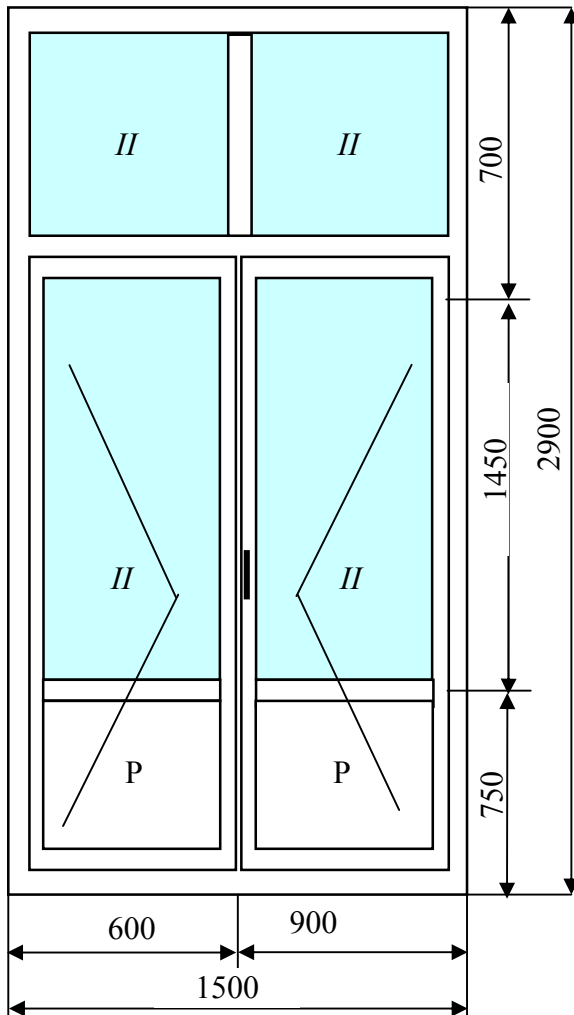
Р.бр.	Слика позиције	Количина	Опис радова
Објекат КН-2-западна страна-логистика, дечије, пријемно, Војна болница Ниш			
1.		24 ком	<p>ПРОЗОРИ: Демонтажа постојеће столарије, са демонтирањем штокова, опшива, первајза и парпетних даски. На свим предвиђеним отворима након уградње столарије потребно је обрада шпалетни без уградње окапница и подпрозорских даски. Прилоком демонтаже столарије водити рачуна да не дође до оштећења постојеће фасадне облоге, како са спољашње тако и са унутрашње стране и сва настала оштећења потребно је санирати. Набавка, испорука и постављање столарије-прозора од ПВЦ петокорног профила минималне уградне дубине 70мм, у белој боји RAL 9016 са унутрашње и спољашње стране. Диктунзи морају бити фабрички увучени, боја диктунга сребрено сива RAL 7001, примењени профили морају имати гаранцију на постојаност квалитета, димензије и отпорност на временске утицаје издате од стране произвођача профила.</p>

	<p>Оквирне димензије: ширина 145цм x висина 242цм</p>	<p>Застаклити термоизолационим нискоемисионим стаклом постављеним преко подметача од нерђајућег материјала(систем окова VG+ProPilot+базни угаоник или одговарајуће). Прозоре причврстити анкерима по висини на минимум два места и по ширини у зависности од ширине прозора. Од укупне количине за 12 прозора поставити пескарено стакло.Примењени оков мора бити атестиран на минимум 10.000 отварања.</p>
<p>2.</p>		<p>ПРОЗОРИ: Демонтажа постојеће столарије, са демонтажом штокова, опшива, первајза и паралетних даски. На свим предвиђеним отворима након уградње столарије потребно је обрада шпалетни без уградње окапница и подпрозорских даски. Прилоком демонтаже столарије водити рачуна да не дође до оштећења постојеће фасадне облоге, како са спољашње тако и са унутрашње стране и сва настала оштећења потребно је санирати. Набавка, испорука и постављање столарије-прозора од ПВЦ петокорног профила минималне уградње дубине 70мм, у белој боји RAL 9016 са унутрашње и спољашње стране. Диктунзи морају бити фабрички увучени, боја диктунга сребрено сива RAL 7001, примењени профили морају имати гаранцију на постојаност квалитета, димензије и отпорност на временске утицаје издате од стране произвођача профила.</p> <p>Застаклити термоизолационим нискоемисионим стаклом постављеним преко подметача од нерђајућег материјала(систем окова VG+ProPilot+базни угаоник или одговарајуће). Прозоре причврстити анкерима по висини на минимум два места и по ширини у зависности од ширине прозора. Примењени оков мора бити атестиран на минимум 10.000 отварања.</p>

	<p>Оквирне димензије: ширина 100цм x висина 247цм</p>		
<p>3.</p>	 <p>Оквирне димензије: ширина 160цм x висина 295цм</p>	<p>4 ком</p>	<p>ВРАТА: Демонтажа постојеће столарије, са демонтажом штокова, опшива, первајза и парпетних даски. На свим предвиђеним отворима након уградње столарије потребно је обрада шпалетни без уградње окапница и подпрозорских даски. Приликом демонтаже столарије водити рачуна да не дође до оштећења постојеће фасадне облоге, како са спољашње тако и са унутрашње стране и сва настала оштећења потребно је санирати. Набавка, испорука и постављање столарије-врата од алуминијумског профила са термопрекидом, у свему према прописима и детаљима, у белој боји RAL 9016 са унутрашње и спољашње стране. Застаклити термоизолационим нискоемисионим стаклом 24мм (4+16+4) пуњено аргоном постављеним преко подметача од нерђајућег материјала систем окова стублина. Врата причврстити анкерима по висини на минимум три места и по ширини у зависности од ширине врата. Од укупне количине 1 врата се раде са украсним панелом без стакла дебљине 24мм, а остало 3 врата се раде у стаклу које мора бити пескарено, доњи део од украсног панела.Надсветла такође морају бити од пескареног стакла.</p>

**Објекат КН-2-источна страна-ТСл ,
Војна болница Ниш**

4.



Оквирне димензије:
ширина 150цм x висина 290цм

1 ком

ВРАТА:

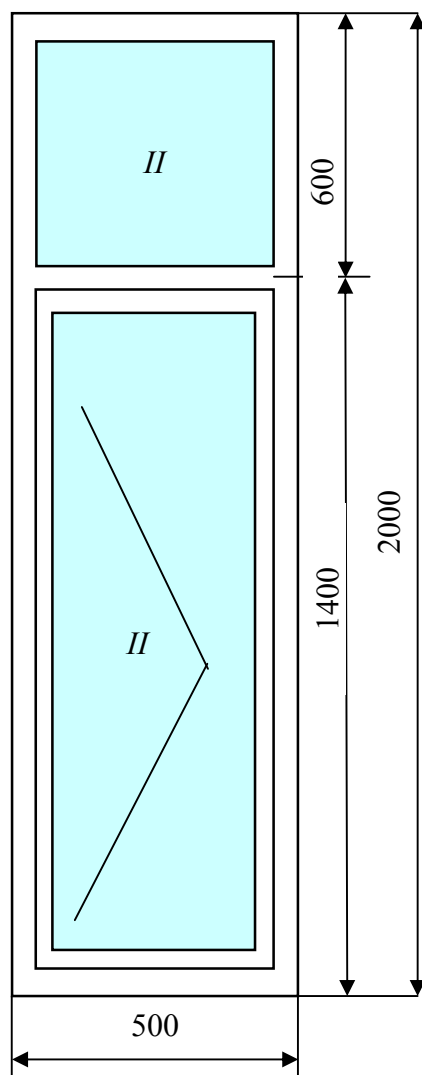
Демонтажа постојеће столарије, са демонтажом штокова, опшива, первајза и парпетних даски. На свим предвиђеним отворима након уградње столарије потребно је обрада шпалетни без уградње окапница и подпрозорских даски. Приликом демонтаже столарије водити рачуна да не дође до оштећења постојеће фасадне облоге, како са спољашње тако и са унутрашње стране и сва настала оштећења потребно је санирати.

Набавка, испорука и постављање столарије-врата од алуминијумског профила са термопрекидом, у свему према прописима и детаљима, у белој боји RAL 9016 са унутрашње и спољашње стране..

Врата причврстити анкерима по висини на минимум три места и по ширини у зависности од ширине врата.

Врата се раде са украсним панелом дебљине 24мм. Делови од 600мм као и надсветло од 700мм застаклити термоизолационим нискоемисионим пескареним стаклом 24мм (4+16+4) пуњено аргоном постављеним преко подметача од нерђајућег материјала. Систем окова-стублина.

5.



Оквирне димензије:
ширина 50цм x висина 200цм

1 ком

ПРОЗОР:

Демонтажа постојеће столарије, са демонтажом штокова, опшива, первајза и парапетних даски. На свим предвиђеним отворима након уградње столарије потребно је обрада шпалетни без уградње окапница и подпрозорских даски. Прилоком демонтаже столарије водити рачуна да не дође до оштећења постојеће фасадне облоге, како са спољашње тако и са унутрашње стране и сва настала оштећења потребно је санирати.

Набавка, испорука и постављање столарије-прозора од ПВЦ петокорног профила минималне уградне дубине 70мм, у белој боји RAL 9016 са унутрашње и спољашње стране. Диктунзи морају бити фабрички увучени, боја диктунга сребрено сива RAL 7001, примењени профили морају имати гаранцију на постојаност квалитета, димензије и отпорност на временске утицаје издате од стране произвођача профила.

Застаклити

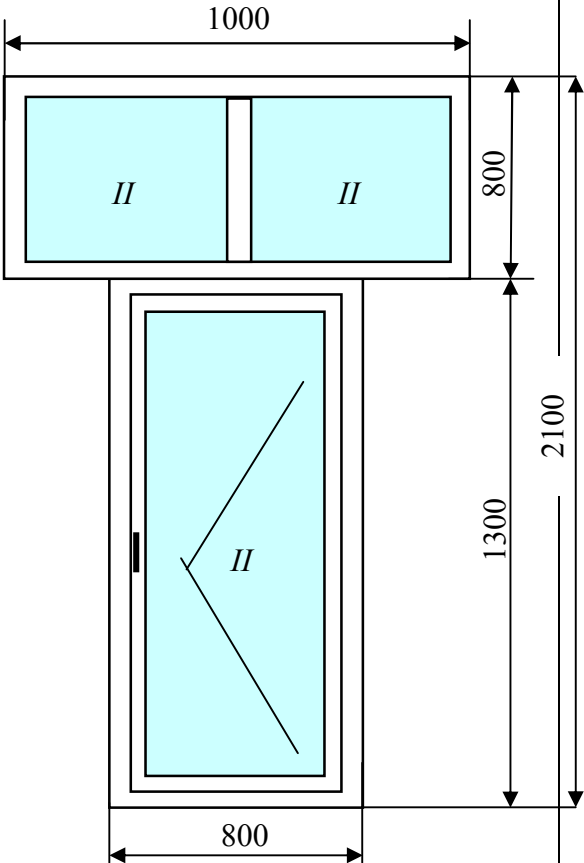
термоизолационим

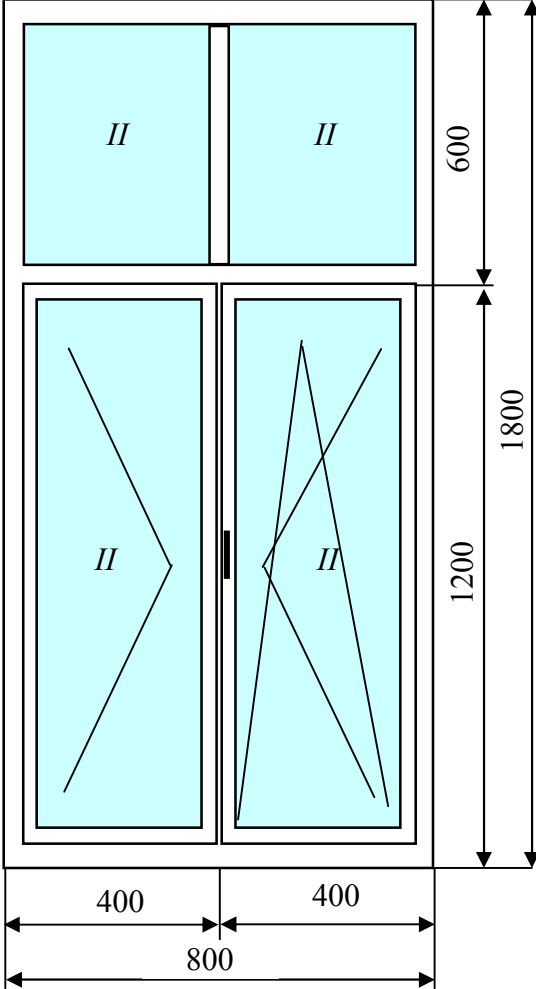
нискоемисионим стаклом постављеним преко подметача од нерђајућег материјала (систем окова VG+ProPilot+базни угаоник или одговарајуће).

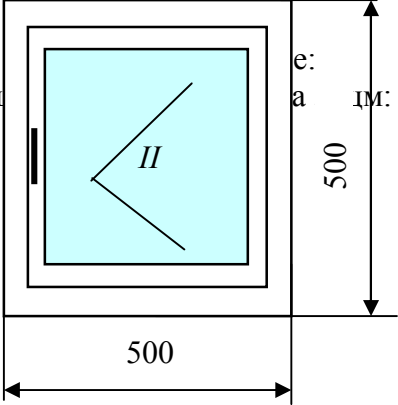
Прозоре причврстити анкерима по висини на минимум два места и по ширини у зависности од ширине прозора.

Примењени оков мора бити атестиран на минимум 10.000 отварања.

<p>6.</p>	<p>Оквирне димензије: ширина 145цм x висина 242цм</p>	<p>9 ком</p> <p>ПРОЗОРИ: Демонтажа постојеће столарије, са демонтажом штокова, опшива, первајза и парпетних даски. На свим предвиђеним отворима након уградње столарије потребно је обрада шпалетни без уградње окапница и подпрозорских даски. Прилоком демонтаже столарије водити рачуна да не дође до оштећења постојеће фасадне облоге, како са спољашње тако и са унутрашње стране и сва настала оштећења потребно је санирати. Набавка, испорука и постављање столарије-прозора од ПВЦ петокорног профила минималне уградне дубине 70мм, у белој боји RAL 9016 са унутрашње и спољашње стране. Диктунзи морају бити фабрички увучени, боја диктунга сребрено сива RAL 7001, примењени профили морају имати гаранцију на постојаност квалитета, димензије и отпорност на временске утицаје издате од стране произвођача профила. Застаклити термоизолационим нискоемисионим стаклом постављеним преко подметача од нерђајућег материјала (систем окова VG+ProPilot+базни угаоник или одговарајуће). Прозоре причврстити анкерима по висини на минимум два места и по ширини у зависности од ширине прозора. Примењени оков мора бити атестиран на минимум 10.000 отварања.</p>
-----------	---	---

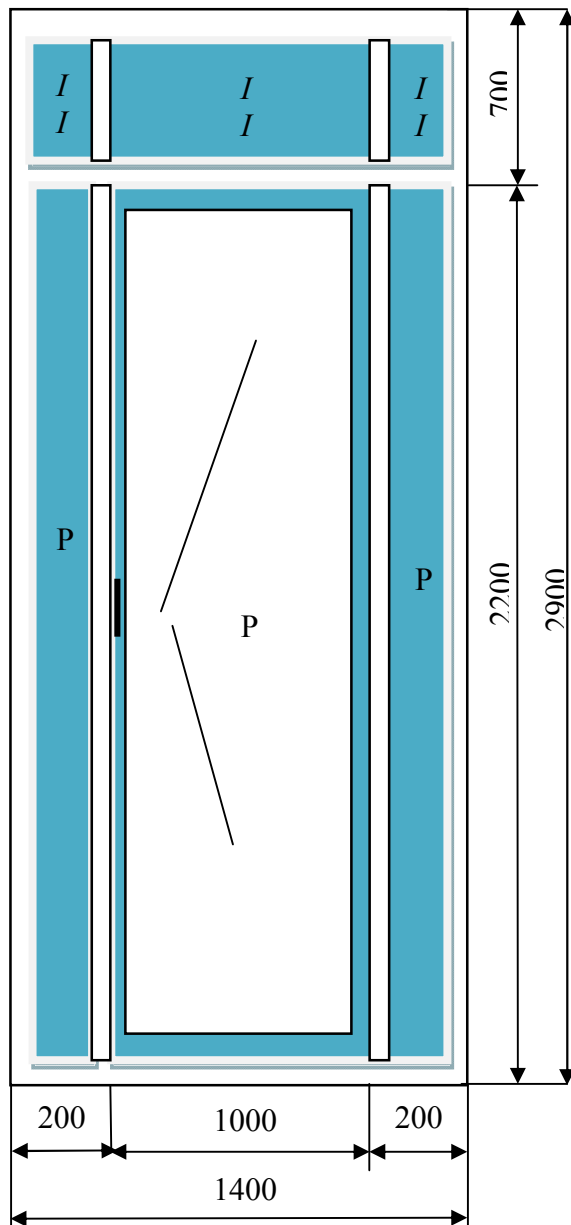
7.	 <p>Оквирне димензије: ширина 100цм x висина 210цм:</p>	<p>ПРОЗОР: Демонтажа постојеће столарије, са демонтажом штокова, опшива, первајза и парпетних даски. На свим предвиђеним отворима након уградње столарије потребно је обрада шпалетни без уградње окапница и подпрозорских даски. Приликом демонтаже столарије водити рачуна да не дође до оштећења постојеће фасадне облоге, како са спољашње тако и са унутрашње стране и сва настала оштећења потребно је санирати. Набавка, испорука и постављање столарије-прозора од ПВЦ петокорног профила минималне уградне дубине 70мм, у белој боји RAL 9016 са унутрашње и спољашње стране. Диктунзи морају бити фабрички увучени, боја диктунга сребрено сива RAL 7001, примењени профили морају имати гаранцију на постојаност квалитета, димензије и отпорност на временске утицаје издате од стране произвођача профила. Застаклити термоизолационим нискоемисионим стаклом постављеним преко подметача од нерђајућег материјала (систем окова VG+ProPilot+базни угаоник или одговарајуће). Прозоре причврстити анкерима по висини на минимум два места и по ширини у зависности од ширине прозора. Примењени оков мора бити атестиран на минимум 10.000 отварања.</p> <p>1 ком</p>
----	---	--

8.	 <p>Оквирне димензије: ширина 80цм x висина 180цм:</p>	2 ком	<p>ПРОЗОРИ:</p> <p>Демонтажа постојеће столарије, са демонтажем штокова, опшива, первајза и парапетних даски. На свим предвиђеним отворима након уградње столарије потребно је обрада шпалетни без уградње окапница и подпрозорских даски. Прилоком демонтаже столарије водити рачуна да не дође до оштећења постојеће фасадне облоге, како са спољашње тако и са унутрашње стране и сва настала оштећења потребно је санирати.</p> <p>Набавка, испорука и постављање столарије-прозора од ПВЦ петокорног профила минималне уградне дубине 70мм, у белој боји RAL 9016 са унутрашње и спољашње стране. Диктунзи морају бити фабрички увучени, боја диктунга сребрено сива RAL 7001, примењени профили морају имати гаранцију на постојаност квалитета, димензије и отпорност на временске утицаје издате од стране произвођача профила.</p> <p>Застаклити термоизолационим нискоемисионим стаклом постављеним преко подметача од нерђајућег материјала (систем окова VG+ProPilot+базни угаоник или одговарајуће). Прозоре причврстити анкерима по висини на минимум два места и по ширини у зависности од ширине прозора. Прозорима поставити пескарено стакло. Примењени оков мора бити атестиран на минимум 10.000 отварања.</p>
----	--	-------	--

9.		<p>ПРОЗОР:</p> <p>Демонтажа постојеће столарије, са демонтажом штокова, опшива, первајза и парапетних даски. На свим предвиђеним отворима након уградње столарије потребно је обрада шпалетни без уградње окапница и подпрозорских даски. Прилоком демонтаже столарије водити рачуна да не дође до оштећења постојеће фасадне облоге, како са спољашње тако и са унутрашње стране и сва настала оштећења потребно је санирати. Набавка, испорука и постављање столарије-прозора од ПВЦ петокорног профила минималне уградне дубине 70мм, у белој боји RAL 9016 са унутрашње и спољашње стране. Диктунзи морају бити фабрички увучени, боја диктунга сребрено сива RAL 7001, примењени профили морају имати гаранцију на постојаност квалитета, димензије и отпорност на временске утицаје издате од стране произвођача профила. Застаклити термоизолационим нискоемисионим стаклом постављеним преко подметача од нерђајућег материјала (систем окова VG+ProPilot+базни угаоник или одговарајуће). Прозоре причврстити анкерима по висини на минимум два места и по ширини у зависности од ширине прозора. Примењени оков мора бити атестиран на минимум 10.000 отварања.</p> <p>1 ком</p>
----	--	--

Објекат КН-2-североисточна страна-Пријемно и ГрСл и тех.радионица , Војна болница
Ниш

10.



1 ком

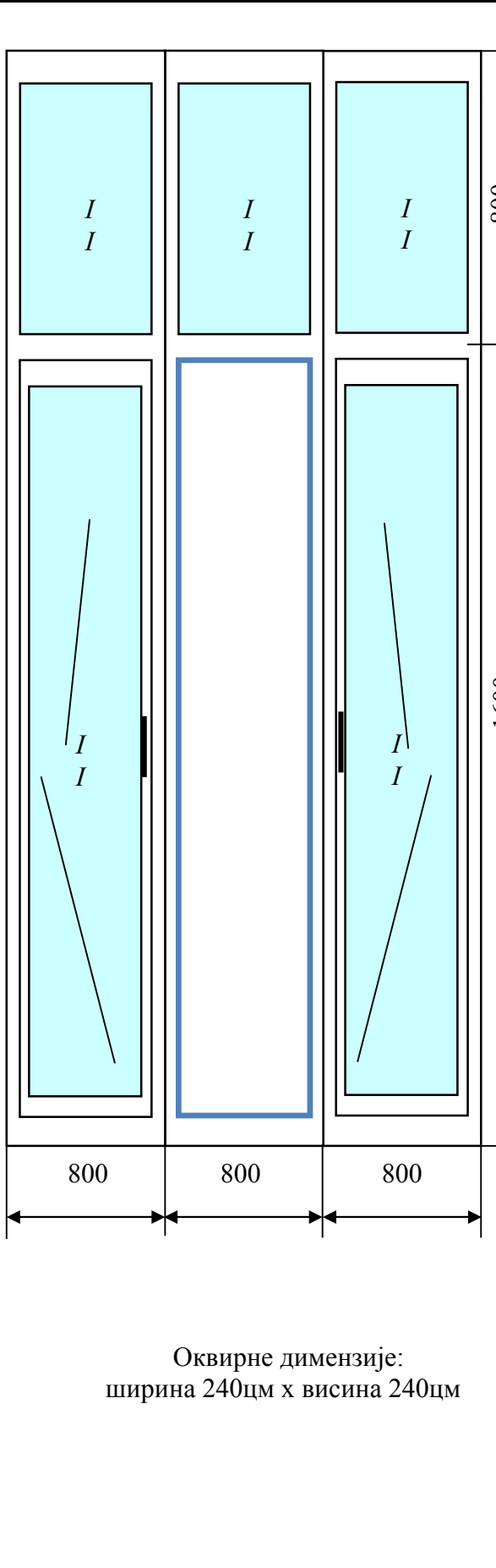
ВРАТА:

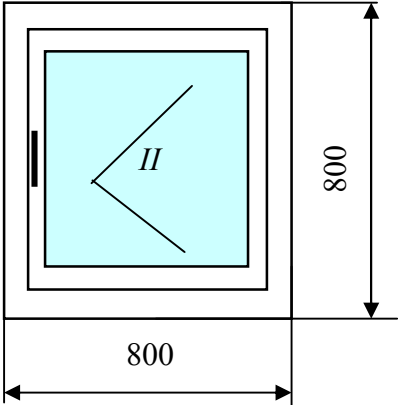
Демонтажа постојеће столарије, са демонтирањем штокова, опшива, первајза и парпетних даски. На свим предвиђеним отворима након уградње столарије потребно је обрада шпалетни без уградње окапница и подпрозорских даски. Прилоком демонтаже столарије водити рачуна да не дође до оштећења постојеће фасадне облоге, како са спољашње тако и са унутрашње стране и сва настала оштећења потребно је санирати.

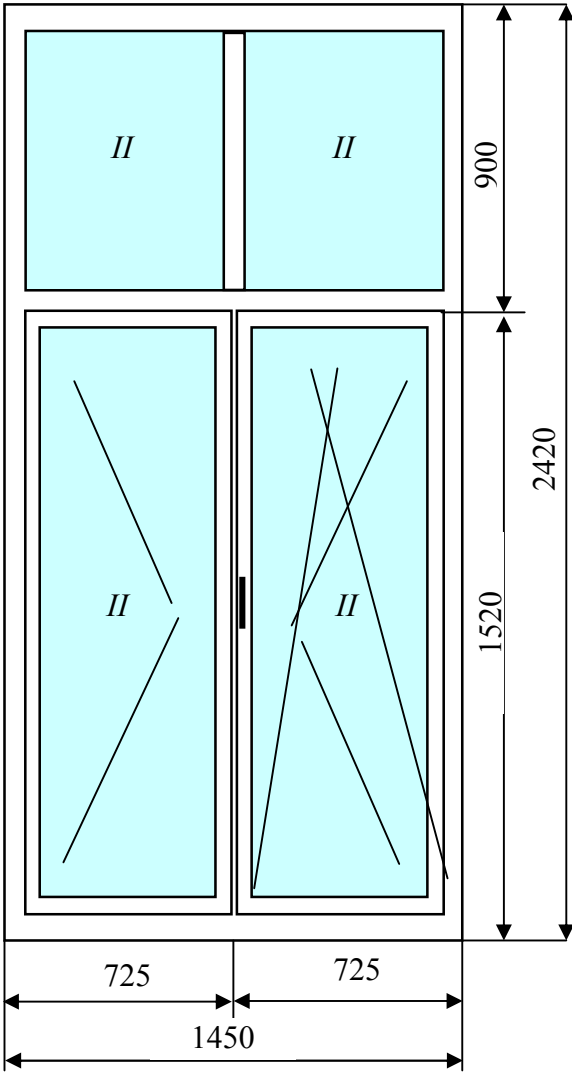
Набавка, испорука и постављање столарије-врата од алуминијумског профила са термопрекидом, у свему према прописима и детаљима, у белој боји RAL 9016 са унутрашње и спољашње стране..

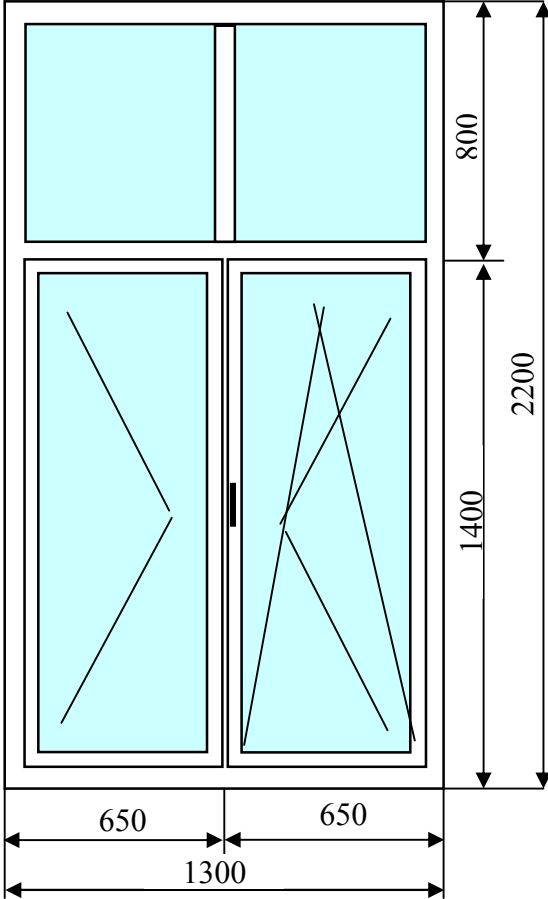
Врата причврстити анкерима по висини на минимум три места и по ширини у зависности од ширине врата.

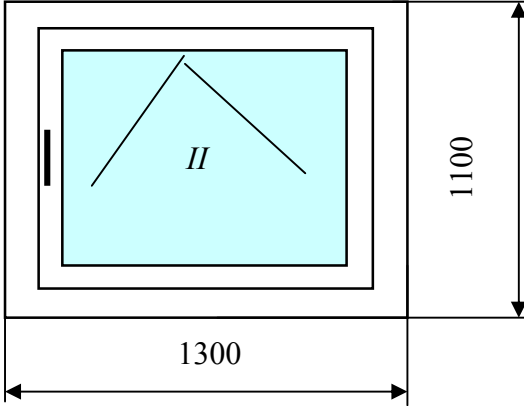
Врата се уместо стакла раде са украсним панелом дебљине 24мм. Делови од 200мм као и надсветло застаклити термоизолационим нискоемисионим пескареним стаклом 24мм (4+16+4) пуњено аргоном постављеним преко подметача од нерђајућег материјала. Систем окова-стублина.

11.	 <p>Оквирне димензије: ширина 240цм x висина 240цм</p>	1 ком	<p>ПРОЗОР: Демонтажа постојеће столарије, са демонтажањем штокова, опшива, первајза и парпетних даски. На свим предвиђеним отворима након уградње столарије потребно је обрада шпалетни без уградње окапница и подпрозорских даски. Прилоком демонтаже столарије водити рачуна да не дође до оштећења постојеће фасадне облоге, како са спољашње тако и са унутрашње стране и сва настала оштећења потребно је санирати. Набавка, испорука и постављање столарије-прозора од ПВЦ петокорног профила минималне уградне дубине 70мм, у белој боји RAL 9016 са унутрашње и спољашње стране. Диктунзи морају бити фабрички увучени, боја диктунга сребрено сива RAL 7001, примењени профили морају имати гаранцију на постојаност квалитета, димензије и отпорност на временске утицаје издате од стране произвођача профила. Застаклити термоизолационим нискоемисионим стаклом постављеним преко подметача од нерђајућег материјала (систем окова VG+ProPilot+базни угаоник или одговарајуће). Прозоре причврстити анкерима по висини на минимум два места и по ширини у зависности од ширине прозора. Примењени оков мора бити атестиран на минимум 10.000 отварања.</p>
-----	--	-------	--

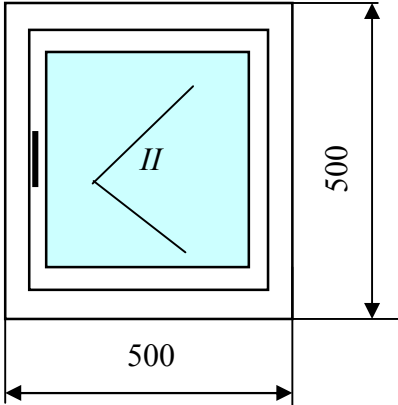
<p>12.</p>	 <p>Оквирне димензије: ширина 80цм x висина 80цм</p>	<p>2 ком</p>	<p>ПРОЗОРИ: Демонтажа постојеће столарије, са демонтажом штокова, опшива, первајза и парапетних даски. На свим предвиђеним отворима након уградње столарије потребно је обрада шпалетни без уградње окапница и подпрозорских даски. Прилоком демонтаже столарије водити рачуна да не дође до оштећења постојеће фасадне облоге, како са спољашње тако и са унутрашње стране и сва настала оштећења потребно је санирати. Набавка, испорука и постављање столарије-прозора од ПВЦ петокорног профила минималне уградње дубине 70мм, у белој боји RAL 9016 са унутрашње и спољашње стране. Диктунзи морају бити фабрички увучени, боја диктунга сребрено сива RAL 7001, примењени профили морају имати гаранцију на постојаност квалитета, димензије и отпорност на временске утицаје издате од стране произвођача профила. Застаклити термоизолационим нискоемисионим стаклом постављеним преко подметача од нерђајућег материјала (систем окова VG+ProPilot+базни угаоник или одговарајуће). Прозоре причврстити анкерима по висини на минимум два места и по ширини у зависности од ширине прозора. Примењени оков мора бити атестиран на минимум 10.000 отварања.</p>
------------	---	--------------	---

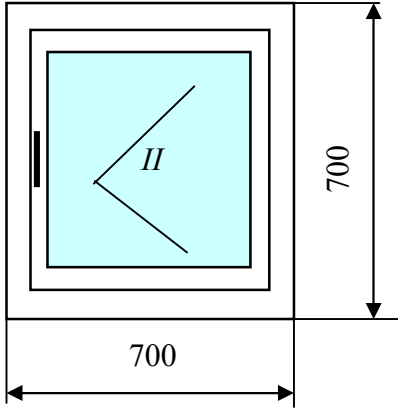
13.	 <p>Оквирне димензије: ширина 145цм x висина 242цм</p>	7 ком	<p>ПРОЗОРИ: Демонтажа постојеће столарије, са демонтажом штокова, опшива, первајза и парпетних даски. На свим предвиђеним отворима након уградње столарије потребно је обрада шпалетни без уградње окапница и подпрозорских даски. Приликом демонтаже столарије водити рачуна да не дође до оштећења постојеће фасадне облоге, како са спољашње тако и са унутрашње стране и сва настала оштећења потребно је санирати. Набавка, испорука и постављање столарије-прозора од ПВЦ петокорног профила минималне уградње дубине 70мм, у белој боји RAL 9016 са унутрашње и спољашње стране. Диктунзи морају бити фабрички увучени, боја диктунга сребрено сива RAL 7001, примењени профили морају имати гаранцију на постојаност квалитета, димензије и отпорност на временске утицаје издате од стране произвођача профила. Застаклити термоизолационим нискоемисионим стаклом постављеним преко подметача од нерђајућег материјала (систем окова VG+ProPilot+базни угаоник или одговарајуће). Прозоре причврстити анкерима по висини на минимум два места и по ширини у зависности од ширине прозора. Примењени оков мора бити атестиран на минимум 10.000 отварања.</p>
-----	--	-------	--

14.	 <p>Оквирне димензије: ширина 130цм x висина 220цм</p>	6 ком	<p>ПРОЗОРИ:</p> <p>Демонтажа постојеће столарије, са демонтажом штокова, опшива, первајза и парпетних даски. На свим предвиђеним отворима након уградње столарије потребно је обрада шпалетни без уградње окапница и подпрозорских даски. Приликом демонтаже столарије водити рачуна да не дође до оштећења постојеће фасадне облоге, како са спољашње тако и са унутрашње стране и сва настала оштећења потребно је санирати.</p> <p>Набавка, испорука и постављање столарије-прозора од ПВЦ петокорног профила минималне уградње дубине 70мм, у белој боји RAL 9016 са унутрашње и спољашње стране. Диктунзи морају бити фабрички увучени, боја диктунга сребрено сива RAL 7001, примењени профили морају имати гаранцију на постојаност квалитета, димензије и отпорност на временске утицаје издате од стране произвођача профила. Застаклити термоизолационим нискоемисионим стаклом постављеним преко подметача од нерђајућег материјала (систем окова VG+ProPilot+базни угаоник или одговарајуће). Прозоре причврстити анкерима по висини на минимум два места и по ширини у зависности од ширине прозора.</p> <p>Примењени оков мора бити атестиран на минимум 10.000 отварања.</p>
-----	--	-------	---

15.	 <p data-bbox="319 772 750 862">Оквирне димензије: ширина 130цм x висина 110цм</p>	1 ком	<p data-bbox="1037 179 1181 212">ПРОЗОР:</p> <p data-bbox="1037 219 1476 1422">Демонтажа постојеће столарије, са демонтажом штокова, опшива, первајза и парпетних даски. На свим предвиђеним отворима након уградње столарије потребно је обрада шпалетни без уградње окапница и подпрозорских даски. Прилоком демонтаже столарије водити рачуна да не дође до оштећења постојеће фасадне облоге, како са спољашње тако и са унутрашње стране и сва настала оштећења потребно је санирати. Набавка, испорука и постављање столарије-прозора од ПВЦ петокорног профила минималне уградње дубине 70мм, у белој боји RAL 9016 са унутрашње и спољашње стране. Диктунзи морају бити фабрички увучени, боја диктунга сребрено сива RAL 7001, примењени профили морају имати гаранцију на постојаност квалитета, димензије и отпорност на временске утицаје издате од стране произвођача профила. Застаклити термоизолационим нискоемисионим стаклом постављеним преко подметача од нерђајућег материјала (систем окова VG+ProPilot+базни угаоник или одговарајуће). Прозоре причврстити анкерима по висини на минимум два места и по ширини у зависности од ширине прозора. Примењени оков мора бити атестиран на минимум 10.000 отварања.</p>
-----	---	-------	---

16.	<p>Оквирне димензије: ширина 180цм x висина 240цм</p>	1 ком	<p>ПРОЗОР: Демонтажа постојеће столарије, са демонтажом штокова, опшива, первајза и парпетних даски. На свим предвиђеним отворима након уградње столарије потребно је обрада шпалетни без уградње окапница и подпрозорских даски. Прилоком демонтаже столарије водити рачуна да не дође до оштећења постојеће фасадне облоге, како са спољашње тако и са унутрашње стране и сва настала оштећења потребно је санирати. Набавка, испорука и постављање столарије-прозора од ПВЦ петокорног профила минималне уградње дубине 70мм, у белој боји RAL 9016 са унутрашње и спољашње стране. Диктунзи морају бити фабрички увучени, боја диктунга сребрено сива RAL 7001, примењени профили морају имати гаранцију на постојаност квалитета, димензије и отпорност на временске утицаје издате од стране произвођача профила. Застаклити термоизолационим нискоемисионим стаклом постављеним преко подметача од нерђајућег материјала (систем окова VG+ProPilot+базни угаоник или одговарајуће). Прозоре причврстити анкерима по висини на минимум два места и по ширини у зависности од ширине прозора. Примењени оков мора бити атестиран на минимум 10.000 отварања.</p>
-----	---	-------	---

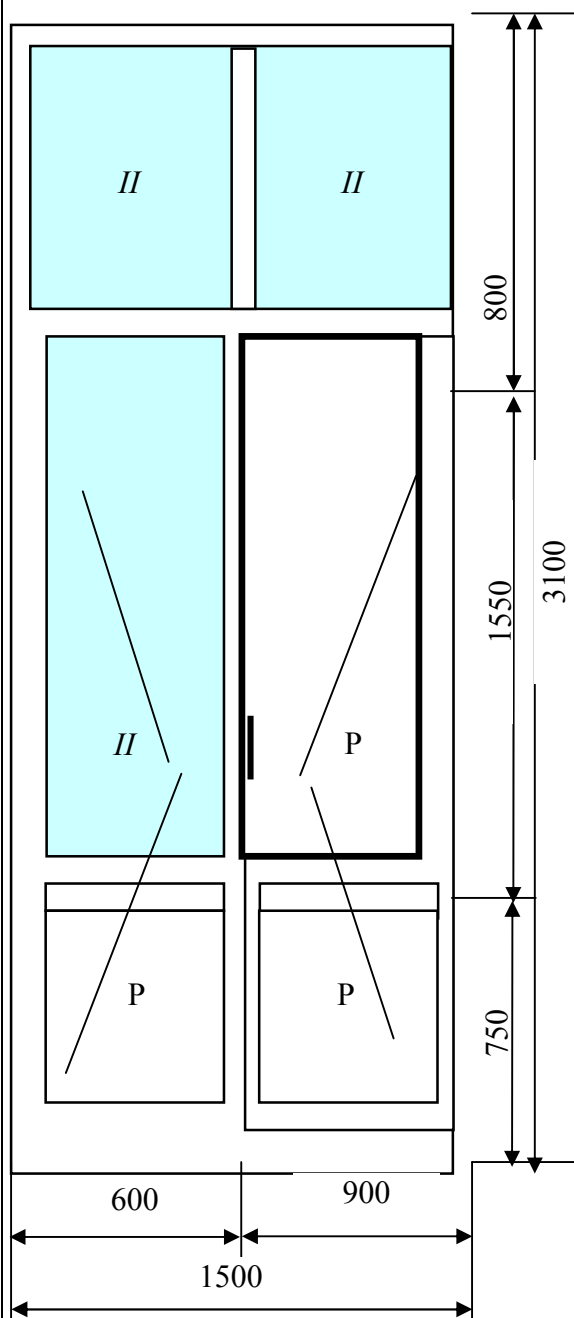
17.	 <p data-bbox="363 857 762 925">Оквирне димензије: ширина 50цм x висина 50цм</p>	1 ком	<p data-bbox="1038 185 1182 219">ПРОЗОР:</p> <p data-bbox="1038 226 1476 1462">Демонтажа постојеће столарије, са демонтажом штокова, опшива, первајза и парпетних даски. На свим предвиђеним отворима након уградње столарије потребно је обрада шпалетни без уградње окарница и подпрозорских даски. Приликом демонтаже столарије водити рачуна да не дође до оштећења постојеће фасадне облоге, како са спољашње тако и са унутрашње стране и сва настала оштећења потребно је санирати. Набавка, испорука и постављање столарије-прозора од ПВЦ петокорног профила минималне уградње дубине 70мм, у белој боји RAL 9016 са унутрашње и спољашње стране. Диктунзи морају бити фабрички увучени, боја диктунга сребрено сива RAL 7001, примењени профили морају имати гаранцију на постојаност квалитета, димензије и отпорност на временске утицаје издате од стране произвођача профила. Застаклити термоизолационим нискоемисионим стаклом постављеним преко подметача од нерђајућег материјала (систем окова VG+ProPilot+базни угаоник или одговарајуће). Прозоре причврстити анкерима по висини на минимум два места и по ширини у зависности од ширине прозора. Поставити пескарено стакло. Примењени оков мора бити атестиран на минимум 10.000 отварања.</p>
-----	---	-------	---

<p>18.</p>	 <p>Оквирне димензије: ширина 70цм x висина 70цм</p>	<p>1 ком</p>	<p>ПРОЗОР: Демонтажа постојеће столарије, са демонтажом штокова, опшива, первајза и парпетних даски. На свим предвиђеним отворима након уградње столарије потребно је обрада шпалетни без уградње окапница и подпрозорских даски. Приликом демонтаже столарије водити рачуна да не дође до оштећења постојеће фасадне облоге, како са спољашње тако и са унутрашње стране и сва настала оштећења потребно је санирати. Набавка, испорука и постављање столарије-прозора од ПВЦ петокорног профила минималне уградње дубине 70мм, у белој боји RAL 9016 са унутрашње и спољашње стране. Диктунзи морају бити фабрички увучени, боја диктунга сребрено сива RAL 7001, примењени профили морају имати гаранцију на постојаност квалитета, димензије и отпорност на временске утицаје издате од стране произвођача профила. Застаклити термоизолационим нискоемисионим стаклом постављеним преко подметача од нерђајућег материјала (систем окова VG+ProPilot+базни угаоник или одговарајуће). Прозоре причврстити анкерима по висини на минимум два места и по ширини у зависности од ширине прозора. Примењени оков мора бити атестиран на минимум 10.000 отварања.</p>
------------	---	--------------	---

<p>19.</p>	<p>Оквирне димензије: ширина 160цм x висина 325цм</p>	<p>1 ком</p>	<p>ВРАТА: Демонтажа постојеће столарије, са демонтажом штокова, опшива, первајза и парпетних даски. На свим предвиђеним отворима након уградње столарије потребно је обрада шпалетни без уградње окапница и подпрозорских даски. Прилоком демонтаже столарије водити рачуна да не дође до оштећења постојеће фасадне облоге, како са спољашње тако и са унутрашње стране и сва настала оштећења потребно је санирати. Набавка, испорука и постављање столарије-врата од алуминијумског профила са термопрекидом, у свему према прописима и детаљима, у белој боји RAL 9016 са унутрашње и спољашње стране.. Врата причврстити анкерима по висини на минимум три места и по ширини у зависности од ширине врата. Врата се раде са украсним панелом дебљине 24мм. Делови од 700мм као и надсветло од 850мм застаклити термоизолационим нискоемисионим пескареним стаклом 24мм (4+16+4) пуњено аргоном постављеним преко подметача од нерђајућег материјала. Систем окова-стублина.</p>
------------	---	--------------	--

**Објекат КН-2-северна страна- СнСб. ,
Војна болница Ниш**

20.



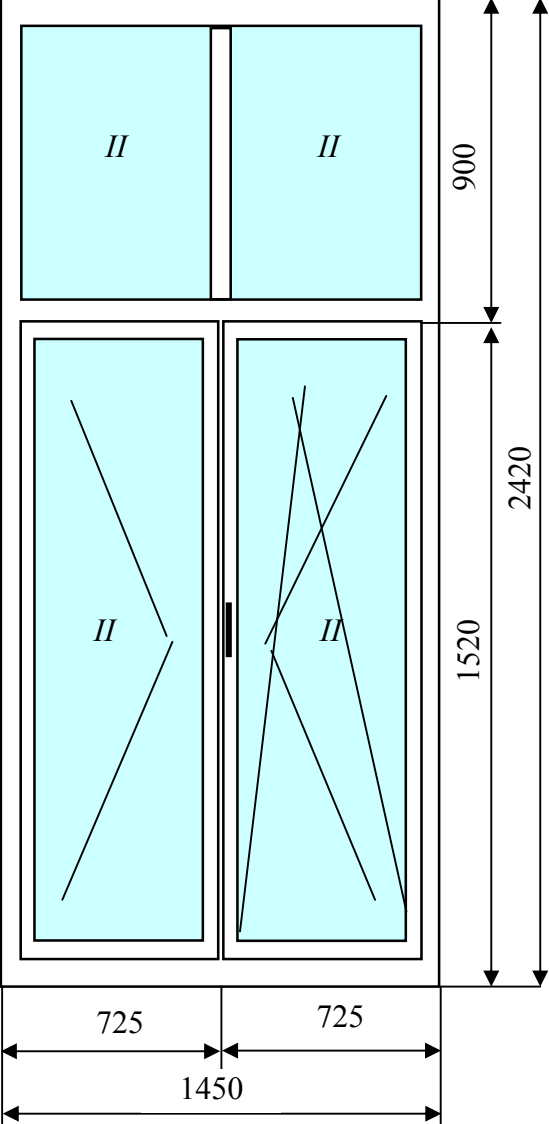
Оквирне димензије:
ширина 150цм x висина 310цм

1 ком

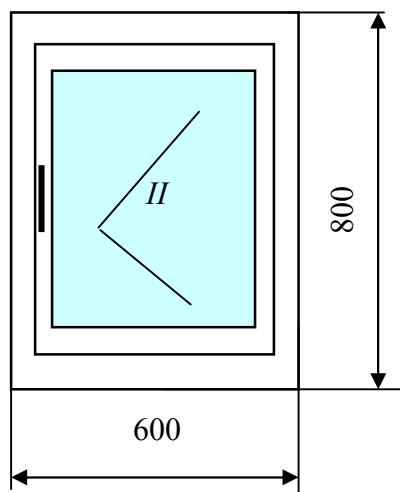
ВРАТА:

Демонтажа постојеће столарије, са демонтажом штокова, опшива, первајза и парпетних даски. На свим предвиђеним отворима након уградње столарије потребно је обрада шпалетни без уградње окапница и подпрозорских даски. Приликом демонтаже столарије водити рачуна да не дође до оштећења постојеће фасадне облоге, како са спољашње тако и са унутрашње стране и сва настала оштећења потребно је санирати.

Набавка, испорука и постављање столарије-врата од алуминијумског профила са термопрекидом, у свему према прописима и детаљима, у белој боји RAL 9016 са унутрашње и спољашње стране. Застаклити термоизолационим нискоемисионим пескареним стаклом постављеним преко подметача од нерђајућег материјала, леви део од 600мм као и надсветло, док врата од 900мм урадити од украсног панела дебљине 24мм. Врата причврстити анкерима по висини на минимум три места и по ширини у зависности од ширине врата.

21.	 <p>Оквирне димензије: ширина 145цм х висина 242цм</p>	6 ком	<p>ПРОЗОРИ: Демонтажа постојеће столарије, са демонтажем штокова, опшива, первајза и парапетних даски. На свим предвиђеним отворима након уградње столарије потребно је обрада шпалетни без уградње окапница и подпрозорских даски. Прилоком демонтаже столарије водити рачуна да не дође до оштећења постојеће фасадне облоге, како са спољашње тако и са унутрашње стране и сва настала оштећења потребно је санирати. Набавка, испорука и постављање столарије-прозора од ПВЦ петокорног профила минималне уградне дубине 70мм, у белој боји RAL 9016 са унутрашње и спољашње стране. Диктунзи морају бити фабрички увучени, боја диктунга сребрено сива RAL 7001, примењени профили морају имати гаранцију на постојаност квалитета, димензије и отпорност на временске утицаје издате од стране произвођача профила. Застаклити термоизолационим нискоемисионим стаклом постављеним преко подметача од нерђајућег материјала (систем окова VG+ProPilot+базни угаоник или одговарајуће). Прозоре причврстити анкерима по висини на минимум два места и по ширини у зависности од ширине прозора. Један прозор застаклити пескареним стаклом, а остале (пет) обичним стаклом. Примењени оков мора бити атестиран на минимум 10.000 отварања.</p>
-----	--	-------	---

22.

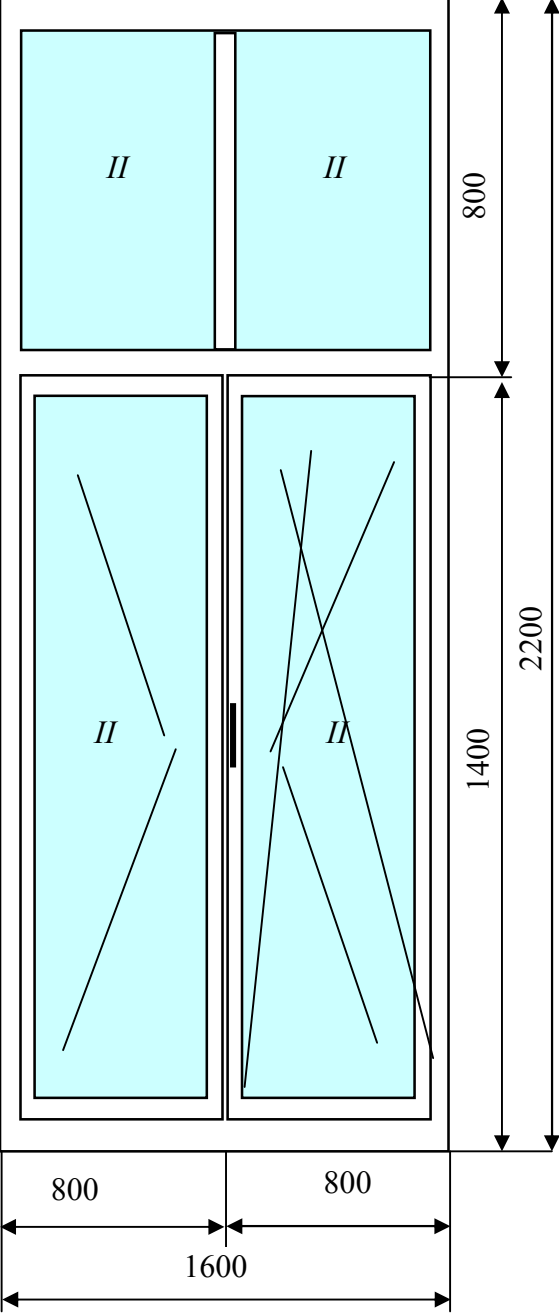


Оквирне димензије:
ширина 60цм x висина 80цм

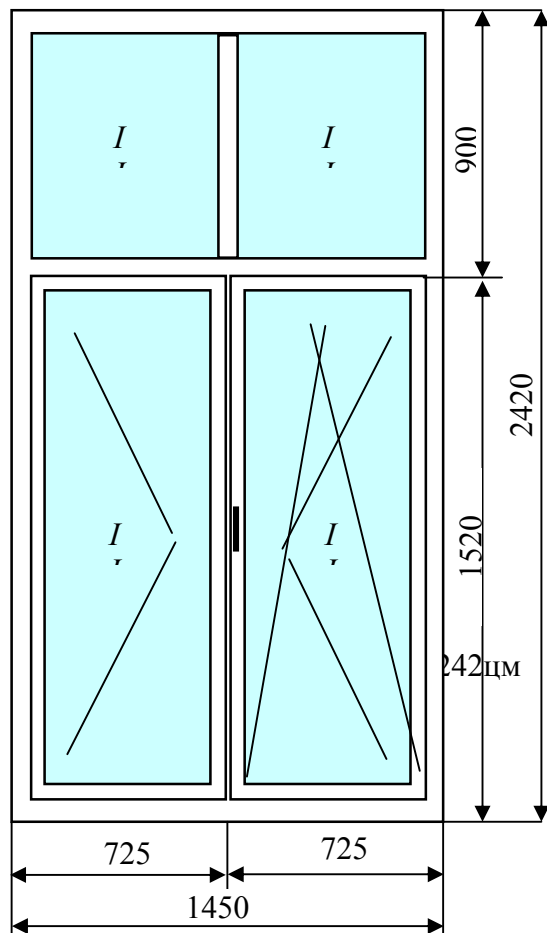
1 ком

ПРОЗОР:

Демонтажа постојеће столарије, са демонтажом штокова, опшива, первајза и парапетних даски. На свим предвиђеним отворима након уградње столарије потребно је обрада шпалетни без уградње окапница и подпрозорских даски. Приликом демонтаже столарије водити рачуна да не дође до оштећења постојеће фасадне облоге, како са спољашње тако и са унутрашње стране и сва настала оштећења потребно је санирати. Набавка, испорука и постављање столарије-прозора од ПВЦ петокорног профила минималне уградне дубине 70мм, у белој боји RAL 9016 са унутрашње и спољашње стране. Диктунзи морају бити фабрички увучени, боја диктунга сребрено сива RAL 7001, примењени профили морају имати гаранцију на постојаност квалитета, димензије и отпорност на временске утицаје издате од стране произвођача профила. Застаклити термоизолационим нискоемисионим стаклом постављеним преко подметача од нерђајућег материјала (систем окова VG+ProPilot+базни угаоник или одговарајуће). Прозоре причврстити анкерима по висини на минимум два места и по ширини у зависности од ширине прозора. На прозору поставити **пескарено стакло. Примењени оков мора бити атестиран на минимум 10.000 отварања.**

23.	<p style="text-align: center;">Објекат КН-2-источна страна- ФнСн.Војна болница Ниш</p>  <p style="text-align: center;">Оквирне димензије: ширина 160цм x висина 220цм</p>	1 ком	<p>ПРОЗОР:</p> <p>Демонтажа постојеће столарије, са демонтажом штокова, опшива, первајза и парпетних даски. На свим предвиђеним отворима након уградње столарије потребно је обрада шпалетни без уградње окапница и подпрозорских даски. Прилоком демонтаже столарије водити рачуна да не дође до оштећења постојеће фасадне облоге, како са спољашње тако и са унутрашње стране и сва настала оштећења потребно је санирати. Набавка, испорука и постављање столарије-прозора од ПВЦ петокормног профила минималне уградње дубине 70мм, у белој боји RAL 9016 са унутрашње и спољашње стране. Диктунзи морају бити фабрички увучени, боја диктунга сребрено сива RAL 7001, примењени профили морају имати гаранцију на постојаност квалитета, димензије и отпорност на временске утицаје издате од стране произвођача профила. Застаклити термоизолационим нискоемисионим стаклом постављеним преко подметача од нерђајућег материјала (систем окова VG+ProPilot+базни угаоник или одговарајуће). Прозоре причврстити анкерима по висини на минимум два места и по ширини у зависности од ширине прозора. Примењени оков мора бити атестиран на минимум 10.000 отварања.</p>
-----	--	-------	---

24.



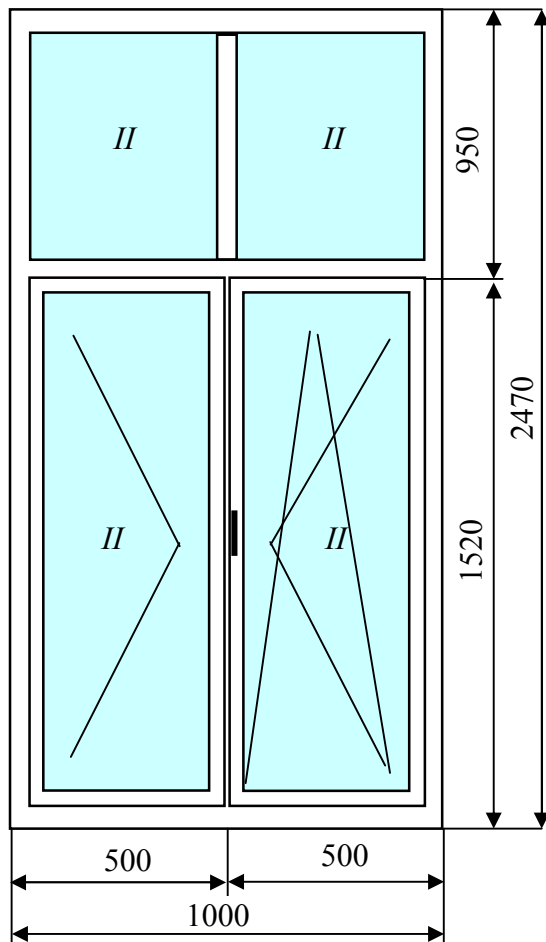
Оквирне димензије:
ширина 145цм x висина 242цм

13 ком

ПРОЗОРИ:

Демонтажа постојеће столарије, са демонтажом штокова, опшива, первајза и парпетних даски. На свим предвиђеним отворима након уградње столарије потребно је обрада шпалетни без уградње окапница и подпрозорских даски. Приликом демонтаже столарије водити рачуна да не дође до оштећења постојеће фасадне облоге, како са спољашње тако и са унутрашње стране и сва настала оштећења потребно је санирати. Набавка, испорука и постављање столарије-прозора од ПВЦ петокормног профила минималне уградне дубине 70мм, у белој боји RAL 9016 са унутрашње и спољашње стране. Диктунзи морају бити фабрички увучени, боја диктунга сребрено сива RAL 7001, примењени профили морају имати гаранцију на постојаност квалитета, димензије и отпорност на временске утицаје издате од стране произвођача профила. Застаклити термоизолационим нискоемисионим стаклом постављеним преко подметача од нерђајућег материјала (систем окова VG+ProPilot+базни угаоник или одговарајуће). Прозоре причврстити анкерима по висини на минимум два места и по ширини у зависности од ширине прозора. **Примењени оков мора бити атестиран на минимум 10.000 отварања.**

25.

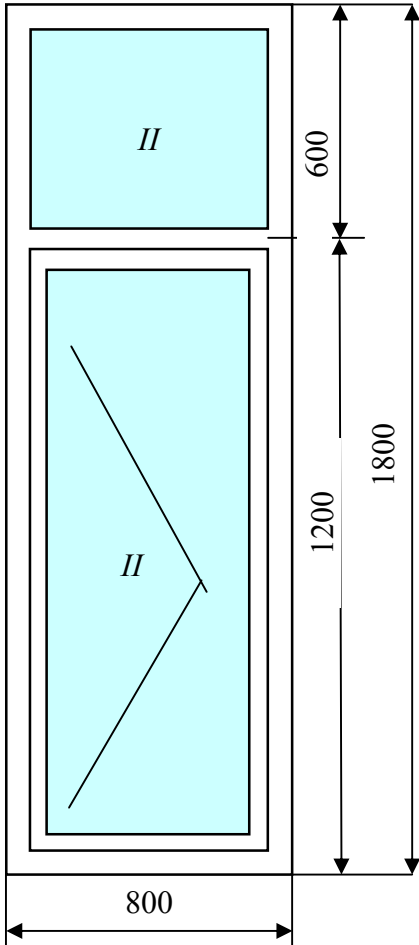


Оквирне димензије:
ширина 100цм x висина 247цм

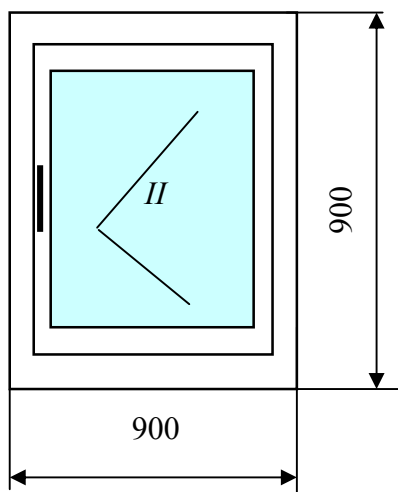
1 ком

ПРОЗОР:

Демонтажа постојеће столарије, са демонтажом штокова, опшива, первајза и парпетних даски. На свим предвиђеним отворима након уградње столарије потребно је обрада шпалетни без уградње окапница и подпрозорских даски. Приликом демонтаже столарије водити рачуна да не дође до оштећења постојеће фасадне облоге, како са спољашње тако и са унутрашње стране и сва настала оштећења потребно је санирати. Набавка, испорука и постављање столарије-прозора од ПВЦ петокорног профила минималне уградње дубине 70мм, у белој боји RAL 9016 са унутрашње и спољашње стране. Диктунзи морају бити фабрички увучени, боја диктунга сребрено сива RAL 7001, примењени профили морају имати гаранцију на постојаност квалитета, димензије и отпорност на временске утицаје издате од стране произвођача профила. Застаклити термоизолационим нискоемисионим стаклом постављеним преко подметача од нерђајућег материјала (систем окова VG+ProPilot+базни угаоник или одговарајуће). Прозоре причврстити анкерима по висини на минимум два места и по ширини у зависности од ширине прозора. **Примењени оков мора бити атестиран на минимум 10.000 отварања.**

26.	 <p>Оквирне димензије: ширина 80цм x висина 180цм</p>	4 ком	<p>ПРОЗОРИ: Демонтажа постојеће столарије, са демонтажом штокова, опшива, первајза и парпетних даски. На свим предвиђеним отворима након уградње столарије потребно је обрада шпалетни без уградње окапница и подпрозорских даски. Приликом демонтаже столарије водити рачуна да не дође до оштећења постојеће фасадне облоге, како са спољашње тако и са унутрашње стране и сва настала оштећења потребно је санирати. Набавка, испорука и постављање столарије-прозора од ПВЦ петокорног профила минималне уградње дубине 70мм, у белој боји RAL 9016 са унутрашње и спољашње стране. Диктунзи морају бити фабрички увучени, боја диктунга сребрено сива RAL 7001, примењени профили морају имати гаранцију на постојаност квалитета, димензије и отпорност на временске утицаје издате од стране произвођача профила. Застаклити термоизолационим нискоемисионим стаклом постављеним преко подметача од нерђајућег материјала (систем окова VG+ProPilot+базни угаоник или одговарајуће). Прозоре причврстити анкерима по висини на минимум два места и по ширини у зависности од ширине прозора. Од укупне количине за 3 прозора поставити пескарено стакло. Примењени оков мора бити атестиран на минимум 10.000 отварања.</p>
-----	---	-------	--

27.



Оквирне димензије:
ширина 90цм x висина 90цм

1 ком

ПРОЗОР:

Демонтажа постојеће столарије, са демонтажом штокова, опшива, первајза и парпетних даски. На свим предвиђеним отворима након уградње столарије потребно је обрада шпалетни без уградње окапница и подпрозорских даски. Приликом демонтаже столарије водити рачуна да не дође до оштећења постојеће фасадне облоге, како са спољашње тако и са унутрашње стране и сва настала оштећења потребно је санирати. Набавка, испорука и постављање столарије-прозора од ПВЦ петокорног профила минималне уградње дубине 70мм, у белој боји RAL 9016 са унутрашње и спољашње стране. Диктунзи морају бити фабрички увучени, боја диктунга сребрено сива RAL 7001, примењени профили морају имати гаранцију на постојаност квалитета, димензије и отпорност на временске утицаје издате од стране произвођача профила. Застаклити термоизолационим нискоемисионим стаклом постављеним преко подметача од нерђајућег материјала (систем окова VG+ProPilot+базни угаоник или одговарајуће). Прозоре причврстити анкерима по висини на минимум два места и по ширини у зависности од ширине прозора. На прозору поставити **пескарено стакло. Примењени оков мора бити атестиран на минимум 10.000 отварања.**